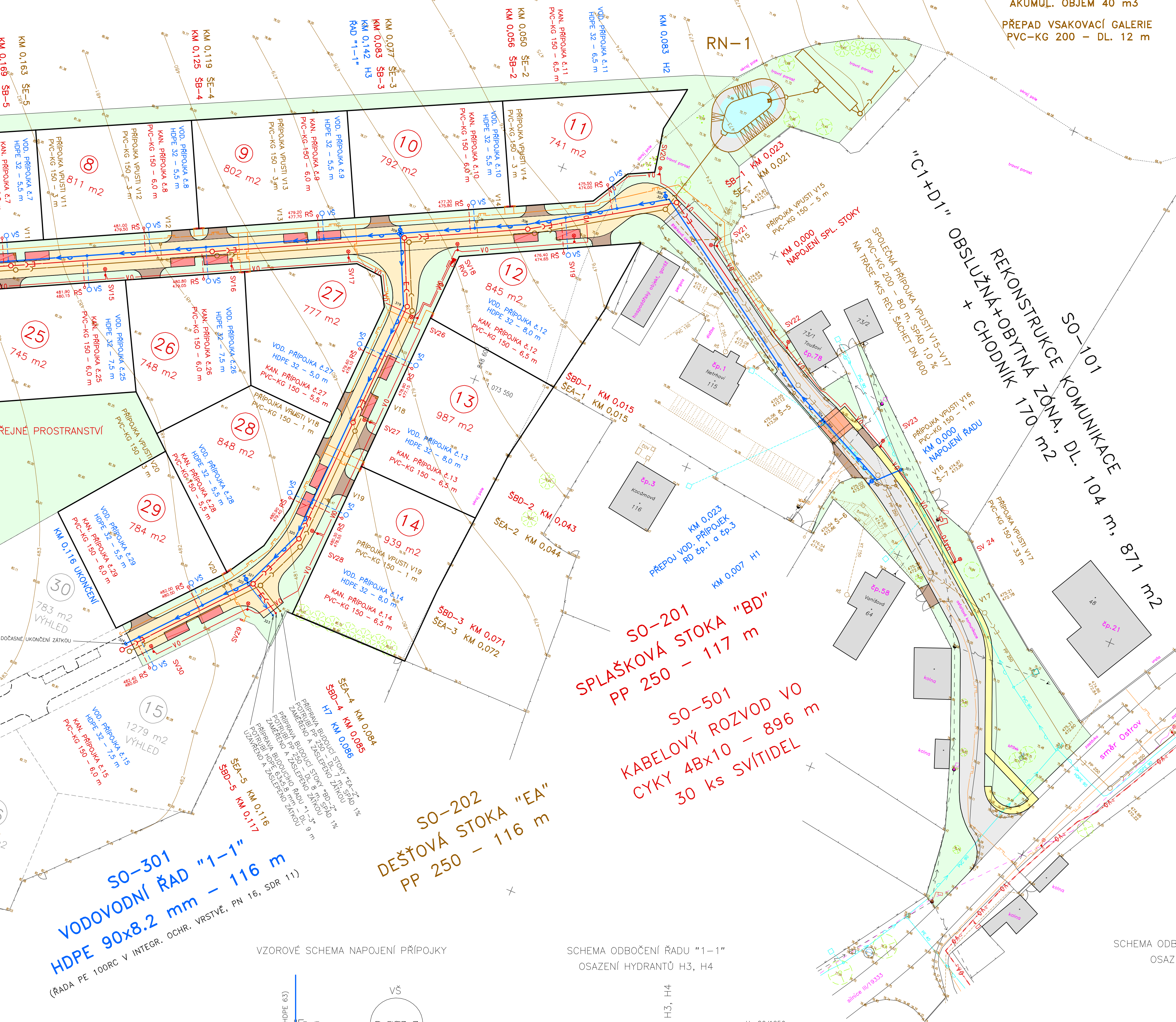
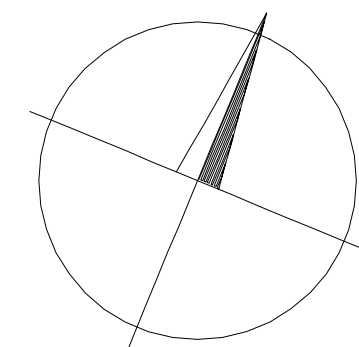


SO-102  
OVÉ KOMUNIKACE OBYTNÉ ZÓNY  
A ZÓNA, DL 545 m, CELKEM 3340 m2

SO-401  
STL PLYNOVOD  
HDPE d63 – DL. 489 m  
24x PŘÍPOJKA  
HDPE d32 – CELKEM 152 m

SO-203  
RETENČNÍ NÁDRŽ + VSAKOVACÍ OBJEKT  
ZEMNÍ RETENČNÍ NÁDRŽ DEŠŤOVÉ KANALIZACE  
PLOCHA HLADINY 120 m2, AKUMUL. OBJEM 40 m3  
VSAKOVACÍ GALERIE 16,8 x 2,4 x 1,04 m  
AKUMUL. OBJEM 40 m3  
PŘEPAD VSAKOVACÍ GALERIE  
PVC-KG 200 – DL. 12 m

Kostelec u Stříbra 1:500



Seznam souřadnic (S-JTSK)			
Č.b.	Y	X	Poznámka
301	848506.35	1073532.37	napojení řadu
302	848510.71	1073536.87	hydrant H1
303	848526.09	1073529.59	přepoj přípojky
304	848526.59	1073529.33	přepoj přípojky
305	848534.82	1073525.05	lom trasy
306	848575.85	1073497.48	lom trasy
307	848576.36	1073497.81	hydrant H2
308	848602.32	1073514.40	lom trasy
309	848627.12	1073526.79	odbočení řadu + hydrant H3
310	848738.29	1073582.34	lom trasy
311	848767.64	1073600.84	odbočení řadu + hydrant H4
312	848768.83	1073601.59	lom trasy
313	848844.38	1073660.72	lom trasy
314	848855.15	1073665.74	lom trasy
315	848872.84	1073669.19	hydrant H5
316	848866.27	1073702.86	lom trasy
317	848859.19	1073727.37	lom trasy
318	848840.32	1073759.14	napojení řadu
319	848620.45	1073541.09	lom trasy
320	848622.90	1073596.59	lom trasy
321	848628.24	1073609.24	lom trasy
322	848628.76	1073609.84	odbočení řadu + hydrant H6
323	848621.00	1073614.33	dočasné ukončení řadu
324	848648.13	1073632.24	dočasné ukončení řadu
326	848746.77	1073611.75	lom trasy
325	848766.61	1073602.47	lom trasy
327	848745.44	1073618.56	dočasné ukončení řadu

LEGENDA – STÁVAJÍCÍ SÍŤ:

- SPLAŠKOVÉ KANALIZAČNÍ STOKY – Jaroslav Slepíčka
- KANALIZAČNÍ PŘÍPOJKY – vlastníci RD
- DEŠŤOVÉ KANALIZAČNÍ STOKY A PŘÍPOJKY VPUSTÍ – Obec Kostelec
- DOMOVNÍ KANALIZAČNÍ SVODY – vlastníci RD
- VODOVODNÍ ŘADY A PŘÍPOJKY – Jaroslav Slepíčka
- STL PLYNOVOD A PŘÍPOJKY – GasNet, s.r.o.
- VZDUŠNÉ TELEKOMUNIKAČNÍ KABELY – CETIN, a.s.
- KABELY NN 0,4 kV – ČEZ Distribuce, a.s.
- VZDUŠNÉ VEDENÍ NN 0,4 kV + SLOUPY – ČEZ Distribuce, a.s.
- VZDUŠNÉ VEDENÍ VN 22 kV + SLOUPY – ČEZ Distribuce, a.s.
- KABELOVÝ ROZVOD VEŘEJNÉHO OSVĚTLENÍ – Obec Kostelec

LEGENDA – NOVÉ OBJEKTY:

- NAVRŽENÉ ROZDĚLENÍ PARCEL
- 986 m2 VÝMĚRA + OZNAČENÍ NAVRŽENÉ PARCELY

SO-101 REKONSTRUKCE MÍSTNÍCH KOMUNIKACÍ  
SO-102 KOMUNIKACE OBYTNÉ ZÓNY

- NAVRŽENÁ REKONSTRUKCE MÍSTNÍCH KOMUNIKACÍ – KRYT ŽIVIČNÝ
- NAVRŽENÉ MÍSTNÍ KOMUNIKACE OBYTNÉ ZÓNY – KRYT ŽIVIČNÝ
- NAVRŽENÁ PARKOVACÍ STÁNÍ – KRYT DLÁŽDENÝ
- NAVRŽENÉ SJEZDY K PARCELÁM – KRYT DLÁŽDENÝ
- NAVRŽENÉ PŘÍČNÉ PRAHY, CHODNÍKOVÝ PŘEJEZD
- NAVRŽENÉ CHODNÍKY – KRYT DLÁŽDENÝ
- NAVRŽENÉ PLOCHY PRO VEŘEJNOU ZELEN'

SO-201+211 SPLAŠKOVÁ KANALIZACE, PŘÍPOJKY

- NAVRŽENÉ SPLAŠKOVÉ STOKY
- NAVRŽENÉ KANALIZAČNÍ PŘÍPOJKY NOVÝCH PARCEL

SO-202+212 DEŠŤOVÁ KANALIZACE, PŘÍPOJKY VPUSTÍ  
SO-203 RETENČNÍ NÁDRŽ, VSAKOVÁNÍ

- NAVRŽENÉ DEŠŤOVÉ STOKY
- NAVRŽENÉ PŘÍPOJKY ULIČNÍCH VPUSTÍ (vpustí součástí komunikací)

SO-301+311 VODOVOD, PŘÍPOJKY

- NAVRŽENÉ VODOVODNÍ ŘADY
- NAVRŽENÉ VODOVODNÍ PŘÍPOJKY NOVÝCH PARCEL

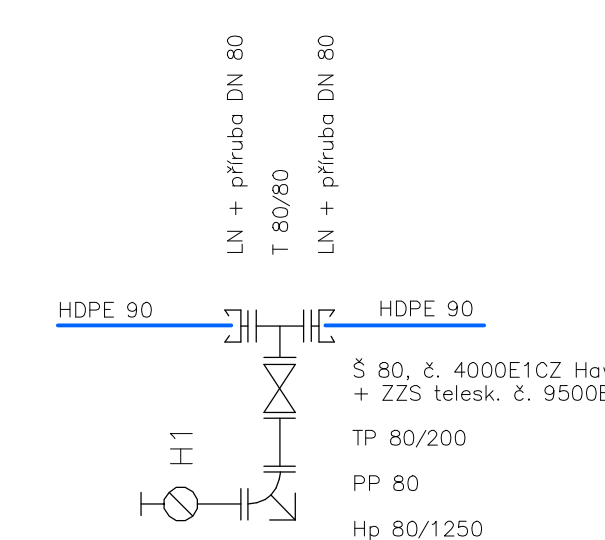
SO-401 STL PLYNOVOD

- NAVRŽENÝ STL PLYNOVOD A PŘÍPOJKY

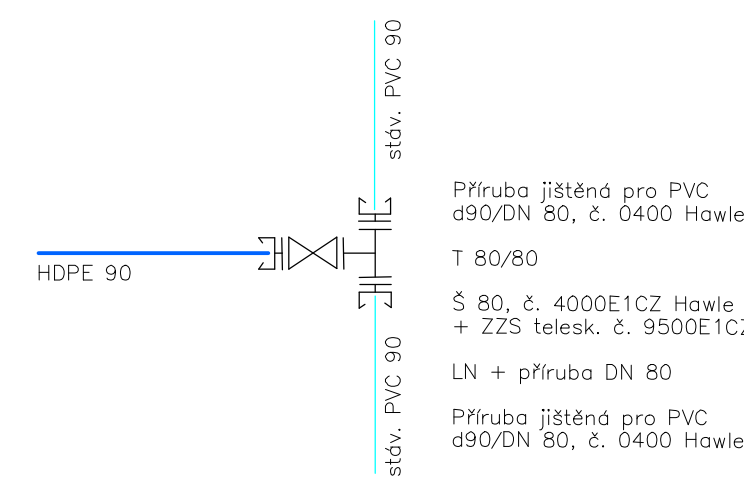
SO-501 KABELOVÝ ROZVOD VO

- NAVRŽENÝ KABELOVÝ ROZVOD VEŘEJNÉHO OSVĚTLENÍ

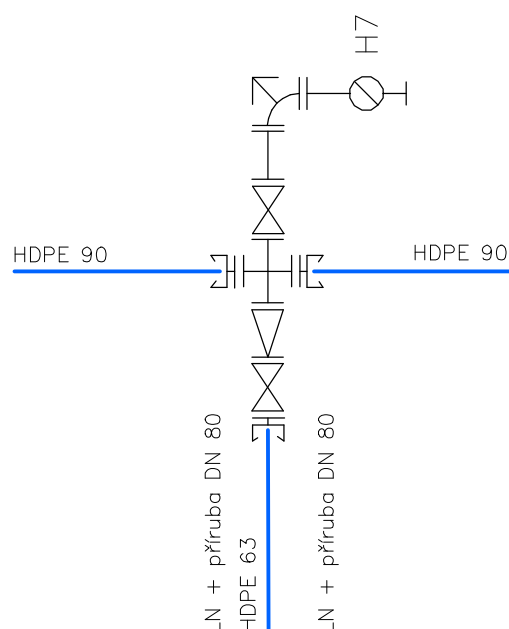
SCHEMA OSAZENÍ HYDRANTŮ H1, H2  
PRŮBĚŽNÉ NA ŘADU "1"



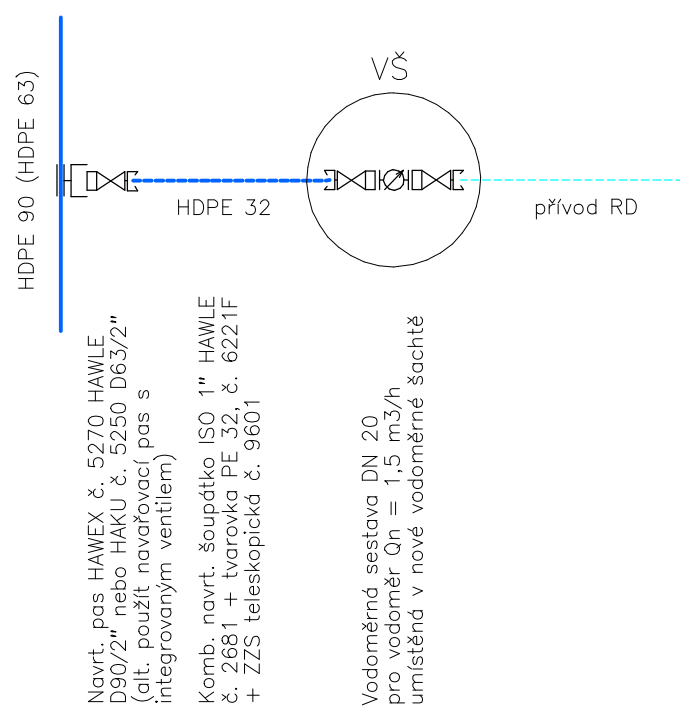
SCHEMA NAPOJENÍ NA STÁV. ŘAD  
PVC 90 U DOMU čp.78



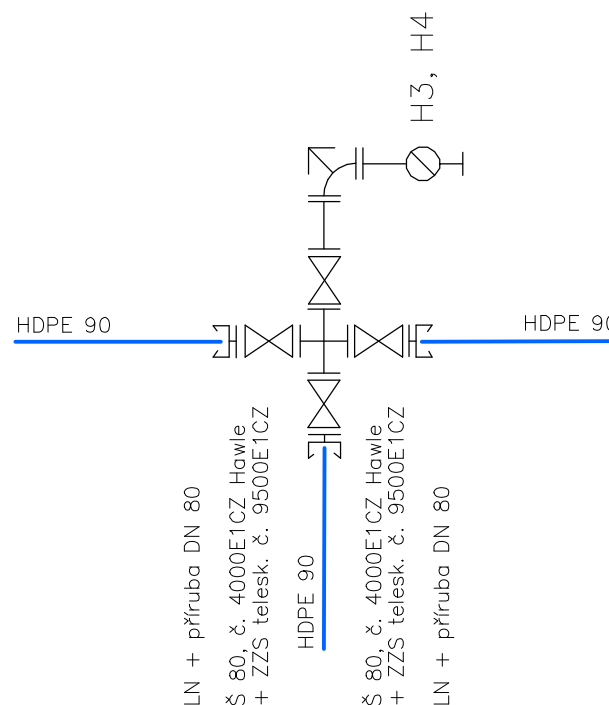
SCHEMA ODBOČENÍ BUD. ŘADU "1-2"  
OSAZENÍ HYDRANTU H7



VZOROVÉ SCHEMA NAPOJENÍ PŘÍPOJKY



SCHEMA ODBOČENÍ ŘADU "1-1"  
OSAZENÍ HYDRANTŮ H3, H4



- Hp 80/1250
- PP 80
- TP 80/200
- Š 80, č. 4000E1CZ Hawle + ZZS telesk. č. 9500E1CZ
- TT 80
- Š 80, č. 4000E1CZ Hawle + ZZS telesk. č. 9500E1CZ
- LN + příruba DN 80

- Hp 80/1250
- PP 80
- TP 80/200
- Š 80, č. 4000E1CZ Hawle + ZZS telesk. č. 9500E1CZ
- TT 80
- FFR 80/50
- Š 50, č. 4000E1CZ Hawle + ZZS telesk. č. 9500E1CZ
- LN + příruba DN 50



SO-401  
STL PLYNOVOD  
HDPE d63 – DL. 489 m  
24x PŘÍPOJKA  
HDPE d32 – CELKEM 152 m

SO-202  
DEŠŤOVÁ STOKA "E"  
PP 250 – 368 m

